



平安银行  
PINGANBANK



用户使用说明书



大宗商品交易平台银行接口业务之

平安银行电子商务“银商结算通”服务  
个人会员操作手册  
(我行会员、非我行会员)



平安银行  
PINGAN BANK



用户使用说明书

---

## 第一部分 我行会员个人网银操作手册

## 目 录

目 录	2
功能介绍	4
读者	4
关于此用户手册	4
功能介绍概述	4
功能介绍操作流程	5
个人会员网银操作功能	6
1.1 签约	6
1.1.1 功能介绍	6
1.1.2 基本业务流程	6
1.1.3 基本操作流程	6
1.1.4 其它说明	9
1.2 解约	10
1.2.1 功能介绍	10
1.2.2 基本业务流程	10
1.2.3 基本操作流程	10
1.2.4 其它说明	12
1.3 银行账户转交易账户	12
1.3.1 功能介绍	12
1.3.2 基本业务流程	12
1.3.3 基本操作流程	12
1.3.4 其它说明	14
1.4 交易账户转银行账户	15
1.4.1 功能介绍	15
1.4.2 基本业务流程	15
1.4.3 基本操作流程	15
1.4.4 其它说明	17
1.5 资金划转明细查询	17
1.5.1 功能介绍	17
1.5.2 基本业务流程	17
1.5.3 基本操作流程	17
1.5.4 其它说明	18
1.6 银行账户维护	18
1.6.1 功能介绍	18
1.6.2 基本业务流程	18
1.5.3 基本操作流程	18
1.6.4 其它说明	20
1.7 余额查询	20
1.7.1 功能介绍	20
1.7.2 基本业务流程	21
1.7.3 基本操作流程	21
1.7.4 其它说明	21

## 功能介绍

### 读者

本手册将用于指导个人会员网银终端用户，同样本手册可用于对于系统开发人员和系统操作员的培训。

### 关于此用户手册

本手册涵盖平安银行个人网银系统涉及银商结算通业务功能模块的各项操作。

手册将用于指导个人会员用户在个人网银系统内完成各项银商结算通业务操作并给出业务操作流程,对于各操作过程中出现的重要页面,手册将给出截屏。

### 功能介绍概述

银行为交易市场开立交易资金汇总账户，同时为每位交易会员建立资金存放明细账户，该明细账户应与交易会员指定的同名银行结算账户建立对应关系。银行为交易市场和交易会员提供出入金、交收清算和对账服务，我行会员可通过个人网银系统随时管理自己的交易资金账户。

### 总体说明

#### 各客户类型使用的工具（功能发起端）如下图所示

客户类型	使用工具（发起端）		
	签约/解约	入金	出金
本行个人用户	个人网银	个人网银	个人网银、交易客户端
他行个人客户	平安银行电商平台系统（易宝） 先注册，再签约	他行个人网银 进行汇款	交易客户端，1小时内到账

**第一步：平安银行电商平台系统注册，链接：**

<https://ebank.sdb.com.cn/corporbank/perRegedit.do?MainAcctId=15000091455947>

**第二步：注册后登录链接：**

[https://ebank.sdb.com.cn/corporbank/index\\_payb.jsp](https://ebank.sdb.com.cn/corporbank/index_payb.jsp)

### 他行网银汇款时账号信息

**户名：天府商品交易所有限公司**

**账号：15000091455947**

### 功能介绍操作流程

**操作流程 1：**个人会员需在银行柜面开立结算账户，且必须开通网银功能

#### 操作流程 2：签约

个人网银会员登录个人网银系统，进入商品交易所菜单项下的签约功能，选择未签约的交易市场签订服务协议并签约。签约时必须选择同名银行账号做为出入金账户进行绑定。

#### 操作流程 3：解约

个人网银会员通过此功能，对已签约的交易市场进行解约，会员必须在该交易市场账户余额为 0，且无持仓或存在未交割交易。

#### 操作流程 3：银行账户转交易账户

个人网银会员通过银行账户转交易账户功能，从客户已绑定的结算账户划转资金到已签约交易市场的交易账户中。

#### 操作流程 4：交易账户转银行账户

个人网银会员通过交易账户转银行账户功能，从客户已签约交易市场的交易账户中划转资金到会员已绑定的结算账户中。

### 操作流程 5：资金划转明细查询

个人网银会员发生银行账户与交易账户互相划转后，可通过资金划转明细查询功能进行资金划转的明细信息查询。

### 操作流程 6：银行账户维护

个人网银会员签约交易市场后，通过银行账户维护功能，将原绑定的银行账号进行更换。

### 操作流程 7：余额查询

通过此功能查询到银行端客户台账及客户在交易市场端账户实时余额情况，包括当前总余额、可用余额、冻结余额。

## 个人会员网银操作功能

前提条件：在柜面系统>公司产品系统>交易资金监管系统中，交易网已开通银商结算通服务。

### 1.1 签约

#### 1.1.1 功能介绍

此模块可进行交易网交易资金监管账户的签约。

#### 1.1.2 基本业务流程

由个人会员进入个人网银，选择交易市场发起签约。

#### 1.1.3 基本操作流程

第一步：登录个人网银，进入“投资理财”>“商品交易所”页面，可以进入银商结算通业务主页面，点击左边菜单中的“签约”。



第二步：进入签约主页面，可通过输入交易市场名称搜索需要签约的市场，检索出待签约市场后，点击右侧操作列中的“签约”。



第三步：进入签约页面后，在下拉菜单中选择签约账号，输入在商品交易所的唯一会员代码，选择“已阅读并同意“客户服务协议”，点击“继续”。

（注：会员必须先交易市场注册会员，才能在银行端签约）



备注：会员代码即为交易所提供的交易账号。

第四步：确认会员签约信息，并输入账号密码，点击“确定”。



第五步：确认签约信息，点击“继续”，签约成功。

### 1.1.4 其它说明

签约时需要校验关联借记卡的有效性、客户在银行与交易所身份的匹配。

在下拉菜单中选择签约账号时，只能选择一个账号。

签约要实时通知交易市场，交易市场返回成功，才能提示客户签约成功。

## 1.2 解约

### 1.2.1 功能介绍

此模块可进行交易网交易资金监管账户的解约。

### 1.2.2 基本业务流程

由个人会员进入个人网银，选择已签约的交易市场发起解约。

### 1.2.3 基本操作流程

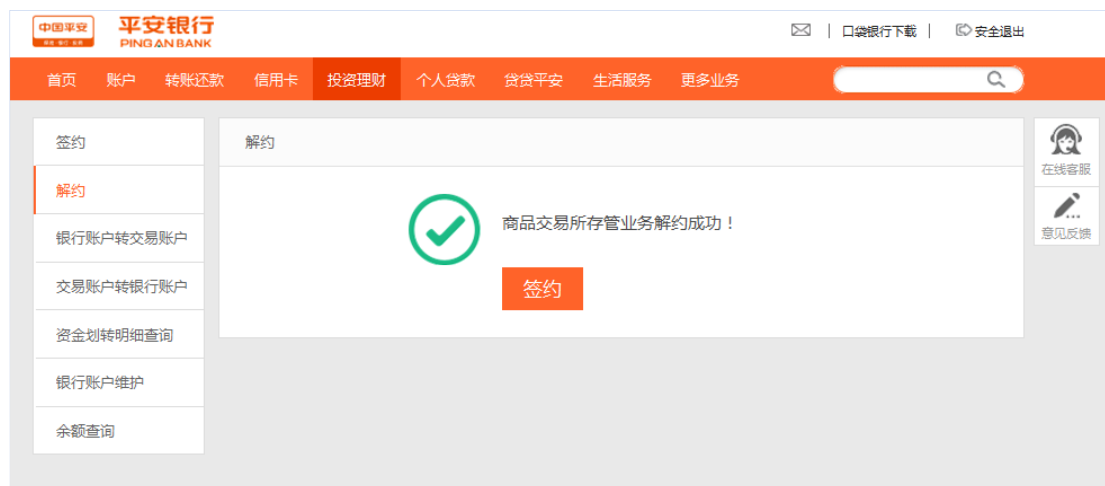
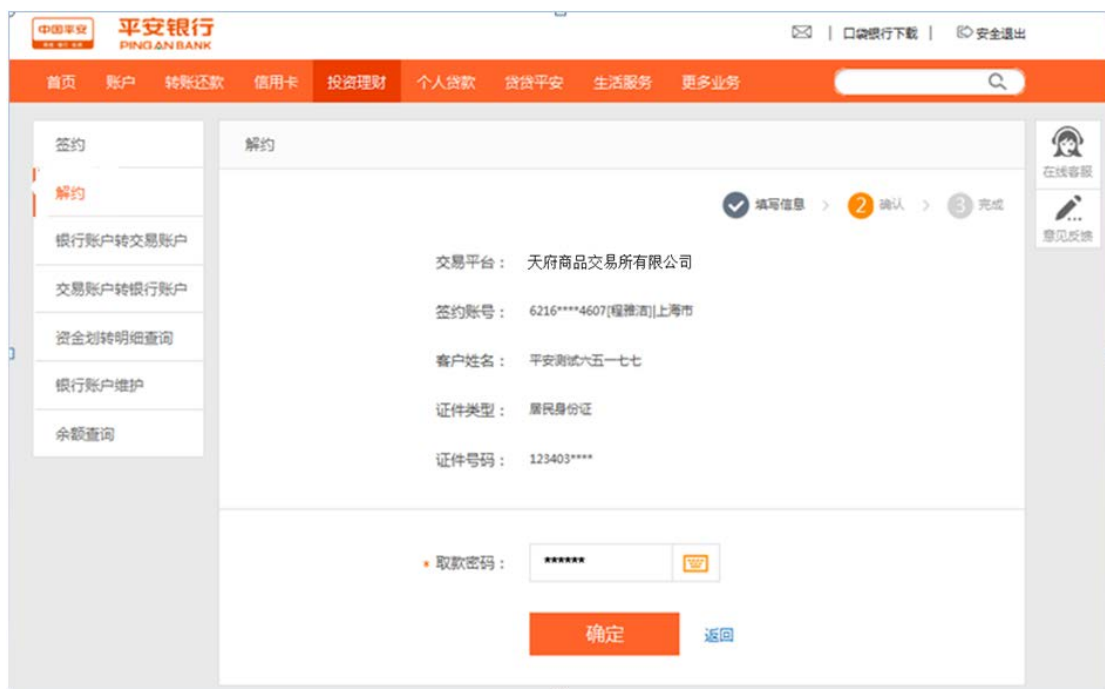
第一步：登录个人网银，进入“投资理财”>“商品交易所”页面，可以进入银商结算通业务主页面，点击左边菜单中的“解约”。



第二步：在已签约交易所列表中，选择要解约的交易所，点击“解约”



第三步：对签约信息进行确认，输入取款密码，点击“确定”，解约成功。



## 1.2.4 其它说明

解约不需校验借记卡的有效性。

解约需校验该会员的明细账户内是否有余额，如有则不能解约，必须先转出才能解约。

解约需实时通知交易市场，如果市场返回客户余额为 0，并且已无任何持仓才能解约。

只能查询到会员与我行已签约的交易市场。

解约需要输入取款密码。

## 1.3 银行账户转交易账户

### 1.3.1 功能介绍

会员将资金转入交易市场汇总账户，我行银商结算通系统将资金划转确认信息通知交易市场，交易市场可据此调整交易会员交易资金账户余额。我行会员划转资金除可通过我行网银发起，他行会员可在签约我行电商平台会员管理系统后通过他行转账方式发起。

### 1.3.2 基本业务流程

个人网银用户通过此功能，从客户的结算账户中划转资金到已签约的交易市场的交易账户，同步通知交易市场增加交易市场端该客户交易账号可用余额，并需验证手机动态码。

### 1.3.3 基本操作流程

第一步：登录个人网银，进入“投资理财”>“商品交易所”页面，可以进入银商结算通业务主页面，点击对应的“银行账户转交易账户”。

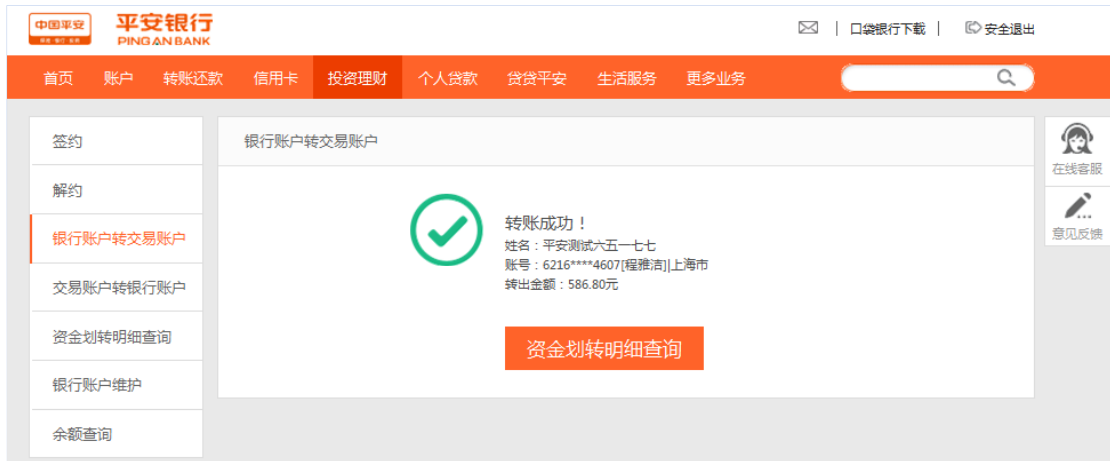


第二步：输入取款金额，击“下一步”。



第三步：确认取款信息，并输入取款密码，点击“确定”，转账成功。





第四步：点击查询“资金划转明细查询”，可查看银行端和交易市场端的资金划转明细情况。



### 1.3.4 其它说明

该会员必须在商品交易所已签约。

需校验银行卡的有效性。

入金金额不能大于交易会员银行结算账户可用余额。

确认该借记卡必须处于下挂网银状态。

商品交易所查询和转账功能显示的账户，应参与账户保护功能，即当处于账户保护功能状态时，显示的账号应部分屏蔽。

转账交易需进行取款密码验证，不需进行网银安全工具校验。

## 1.4 交易账户转银行账户

### 1.4.1 功能介绍

会员从交易市场资金汇总账户将资金转回到自己的结算账户，我行银商结算通系统将资金划转信息通知交易市场，交易市场可据此调整交易会员交易资金账户余额。会员划转资金除可通过网银发起，还支持通过交易市场平台发起。

### 1.4.2 基本业务流程

个人网银用户通过此功能，从已签约的交易市场账户中划转资金到会员的结算账户。同步通知交易市场减少交易市场端该客户交易账号可用余额，并需验证手机动态码。

### 1.4.3 基本操作流程

第一步：登录个人网银，进入“投资理财”>“商品交易所”页面，可以进入银商结算通业务主页面，点击对应的“交易账户转银行账户”，进入“交易账户转银行账户”主页面。



第二步：输入转账金额，点击“下一步”。

中国平安 平安银行 PINGAN BANK

首页 账户 转账还款 信用卡 投资理财 个人贷款 贷贷平安 生活服务 更多业务

交易账户转银行账户

1 填写信息 > 2 确认 > 3 完成

交易平台：北京大宗商品交易所有限公司

银行账号：6216\*\*\*\*4607[程雅洁]上海市

可转余额：586.80元

\* 转账金额：6.80

下一步 取消

第三步：确认转账信息，并输入取款密码，点击“确定”，转账成功。

中国平安 平安银行 PINGAN BANK

首页 账户 转账还款 信用卡 投资理财 个人贷款 贷贷平安 生活服务 更多业务

交易账户转银行账户

✓ 填写信息 > 2 确认 > 3 完成

交易平台：天府商品交易所有限公司

银行账号：6216\*\*\*\*4607[程雅洁]上海市

转账金额：人民币6.80元

\* 取款密码：\*\*\*\*\*

确定 返回

中国平安 平安银行 PINGAN BANK

首页 账户 转账还款 信用卡 投资理财 个人贷款 贷贷平安 生活服务 更多业务

交易账户转银行账户

转账成功！

姓名：平安测试六五一七七

账号：6216\*\*\*\*4607[程雅洁]上海市

转出金额：6.80元

资金划转明细查询

第四步：点击查询“余额查询”，可查看银行端和交易市场端的余额情况。





#### 1.4.4 其它说明

该会员必须在商品交易所已签约。

出金金额不能大于交易会员资金存放明细账户的可用余额。

该借记卡必须处于下挂网银状态。

商品交易所查询和转账功能显示的账户，应参与账户保护功能，即当处于户保护功能状态时，显示的账号应部分屏蔽。

转账只需验证取款密码，不需进行网银安全工具校验。

### 1.5 资金划转明细查询

#### 1.5.1 功能介绍

此模块可进行资金划转的明细信息查询

#### 1.5.2 基本业务流程

根据提示选择查询当天/历史交易，输入查询条件，可查询会员资金明细账户的当天交易记录和历史交易记录。

#### 1.5.3 基本操作流程

第一步：登录个人网银，进入“投资理财”>“商品交易所”页面，可以进入银商结算通业务主页面，点击“资金划转明细查询”，进入“资金划转明细查询”主页面，选择查询期限，选择对应的平台名称，点击“查询”，可以显示会员资金划转交易

明细。



## 1.5.4 其它说明

交易市场列表只能查询到与我行已签署银商结算通服务协议并且有支持个人会员交易的交易市场。

在进行涉及账户的功能时，系统必须确认该账户处于下挂网银状态。

## 1.6 银行账户维护

### 1.6.1 功能介绍

此模块可进行账户维护，将原绑定的签约账号进行更换。

### 1.6.2 基本业务流程

会员通过此功能修改绑定的其它结算借记卡。

### 1.5.3 基本操作流程

第一步：登录个人网银，进入“投资理财”>“商品交易所”页面，可以进入银商结算通业务主页面，点击“银行账户维护”进入“银行账户维护”主页面，选择对应交易所信息，点击“维护”。



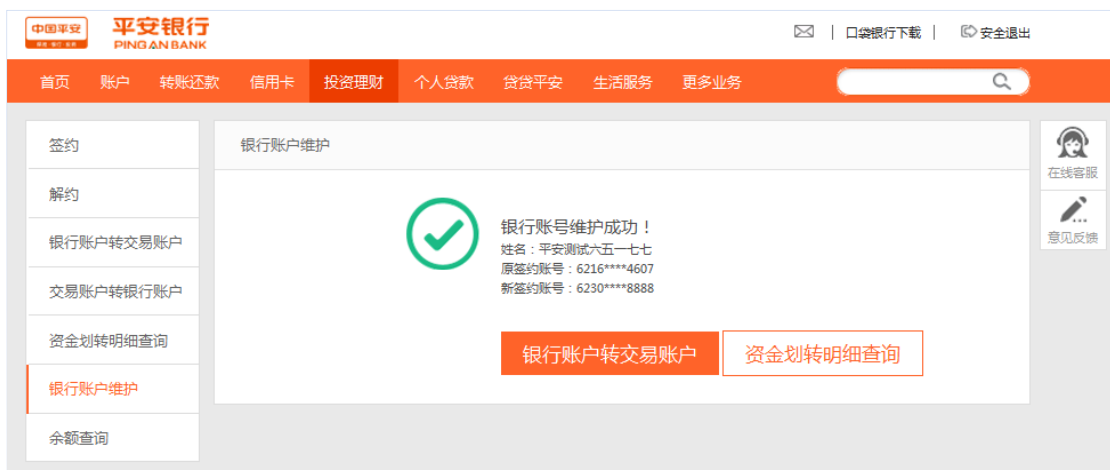
第二步：选择新签约账号，点击“下一步”。



第三步：输入该账号对应取款密码，点击“确定”。



第四步：银行账户维护成功。



## 1.6.4 其它说明

出入金账户维护，不需校验原关联的借记卡的有效性，需要校验新关联借记卡的有效性以及客户在银行与交易所身份的匹配。

账户维护只需验证新卡取款密码，不需进行网银安全工具校验。

## 1.7 余额查询

### 1.7.1 功能介绍

此模块可进行账户余额查询。

## 1.7.2 基本业务流程

通过此功能查询到银行端客户台账及和客户在交易市场端账户实时余额情况，包括当前总余额、可用余额、冻结余额。

## 1.7.3 基本操作流程

第一步：登录个人网银，进入“投资理财”>“商品交易所”页面，可以进入银商结算通业务主页面，点击“余额查询”，进入“余额查询”主页面，选择对应交易所信息，点击左侧操作列“余额查询”，返回查询结果。



序号	交易所名称	签约借记卡	存管关系状态	操作
1	神农谷中药网	6216****4607	正常	<a href="#">查询余额</a>
2	华鑫现货发售交易中心	6230****9283	正常	<a href="#">查询余额</a>
3	天府商品交易所有限公司	6216****4607	正常	<a href="#">查询余额</a>
4	贵州西部农产品交易中心有限公司	6230****8888	正常	<a href="#">查询余额</a>
5	财富绿金	6216****4607	正常	<a href="#">查询余额</a>
6	鲁清所（国商商品交易中心有限公司）	6216****4607	正常	<a href="#">查询余额</a>
7	江西结算（南昌文艺现货平台）	6216****4607	正常	<a href="#">查询余额</a>

## 1.7.4 其它说明

交易市场列表，只能查询到与我行已签署银商结算通服务协议并且有支持个人会员交易的交易市场。

在进行涉及账户的功能时，系统必须确认该账户处于下挂网银状态。



平安银行  
PINGAN BANK





平安银行  
PINGAN BANK



用户使用说明书

## 第二部分 非我行个人会员电商平台会员管理系统操作手册

---

## 目 录

第二部分 非我行会员电商平台会员管理系统操作手册	23
目 录	24
1、功能介绍	25
1.1 读者	25
1.2 关于此用户手册	25
1.3 功能介绍操作流程	25
2、电商平台会员管理系统	27
2.1 注册	27
2.1.1 功能介绍	27
2.1.2 基本业务流程	27
2.1.3 基本操作流程	27
2.2 登录	30
2.2.1 功能介绍	30
2.2.2 基本业务流程	30
2.2.3 基本操作流程	30
2.3 忘记用户名或密码	33
2.3.1 功能介绍	33
2.3.2 基本业务流程	33
2.3.3 基本操作流程	33
2.4 合约管理	35
2.4.1 签约	35
2.4.2 解约	37
2.4.3 签约市场绑卡维护	39
2.5 查询服务	41
2.5.1 会员附属台帐查询	41
2.7 用户管理	44
2.7.1 销户	44
2.8 自助服务	45
2.8.1 客户信息维护	45
2.8.2 用户名和密码修改	47
2.8.3 手机号码修改	49
2.9 挂账处理	51
2.9.1 功能介绍	51
2.9.2 基本业务流程	51
2.9.3 基本操作流程	51



## 功能介绍

### 读者

本手册将用于指导电商平台会员管理系统个人会员用户化业务操作，同样本手册可用于对于系统开发人员和系统操作员的培训。

### 关于此用户手册

手册描述了会员用户在电商平台会员管理系统内各项业务流程。给出银商结算通业务操作指引，对于各操作过程中出现的重要页面，手册将给出截屏。

### 功能介绍概述

银行为交易市场开立交易资金汇总账户，同时为每位交易会员建立资金存放明细账户，该明细账户应与交易会员指定的同名银行结算账户建立对应关系。银行为交易市场和交易会员提供出入金、交收清算和对账服务，非我行个人会员可通过电商平台会员管理系统进行签/解约，用户管理及查询会员在附属台帐交易等。

### 功能介绍操作流程

#### 操作流程 1：会员注册

个人会员通过交易市场平台提供的会员自主注册链接，跳转至平安银行电商平台会员管理系统注册页面，输入用户信息及绑定账户鉴权信息，进行鉴权并完成注册。

#### 操作流程 2：会员登录

个人会员注册成功后会收到平安银行发送注册成功短信，凭短信或注册成功提示页面显示的登录用户名和密码信息登录电商平台会员管理系统。电商平台会员管理系统登录网址：[https://ebank.sdb.com.cn/corporbank/index\\_payb.jsp](https://ebank.sdb.com.cn/corporbank/index_payb.jsp)，首次注册需要需改登录密码。

### 操作流程 3: 忘记用户名或密码

会员忘记用户名或密码时, 可通过点击电商平台会员管理系统登录页面中的“忘记用户名或密码”功能对会员用户密码进行重置, 并找回登录用户名。

### 操作流程 4: 合约管理

**签约:** 会员可选择已在平安银行开通银商结算通服务的市场进行签约, 签约时需要进行银联鉴权并与银行签署《平安银行电子商务“银商结算通”服务使用协议》。

**解约:** 对于会员已签约市场, 会员也可通过电商平台会员管理系统进行解约, 解除会员与市场签约关系。

**签约市场绑卡维护:** 会员可通过银商结算通系统签约市场绑卡维护功能对交易市场绑定账户进行变更。

### 操作流程 5: 查询服务

**附属台帐信息查询:** 此功能可查询会员子账户余额, 出入金交易明细等台帐信息。并可通过入金收款账户查询功能对会员入金时交易市场收款汇总账户进行查询。

### 操作流程 6: 挂账处理

会员通过交易市场绑定卡转账充值方式入金时, 由于市场未签到或市场拒绝等原因导致的未正常入金到会员子账户的资金, 默认会挂交易市场挂账子账户。会员可通过挂账处理功能将挂账流水调账至此会员子账户。

### 操作流程 7: 自助服务

**客户信息维护:** 若会员客户个人信息发生变动, 可通过客户信息维护功能, 维护会员客户个人信息。

**用户名密码修改:** 会员如需修改登录用户名或密码, 可通过用户名密码修改功能进行修改。若会员忘记用户名或密码时, 则在登录平台页面, 通过忘记用户名或密码功能进行重置。

**修改手机号:** 个人会员注册时预留手机号码变动, 可通过修改手机号码功能

来修改

### **操作流程 8：用户管理**

会员可对电商平台会员管理系统注册用户通过用户管理下销户功能进行销户操作，销户的前提是会员账户余额必须为“0”且与所有交易市场全部解约。

### **操作流程 4：会员出金/入金**

**会员入金：**通过交易市场下已绑定的实体账户通过跨行转账充值方式向交易市场资金汇总账户转账。交易市场资金汇总账户可通过“查询服务>会员附属台帐信息查询”下的“入金收款账户”进行查询。

**会员出金：**可通过交易市场平台端出金功能进行操作。

## **个人会员电商平台管理系统操作功能**

### **2.1 注册**

#### **2.1.1 功能介绍**

个人会员通过交易市场平台提供的会员自主注册链接，跳转至平安银行电商平台会员管理系统注册页面，输入用户信息及绑定账户鉴权信息，进行鉴权并完成注册。

#### **2.1.2 基本业务流程**

会员按注册要求输入客户个人信息、鉴权银行卡信息，进入到注册确认页面，需在有效时间内输入正确的手机动态码，银联鉴权及系统校验通过后注册成功。

#### **2.1.3 基本操作流程**

**第一步：**点击交易市场平台公布的我行电商平台会员管理系统注册链接，跳转到会员注册主页面。

电商平台会员管理系统注册 > 自助注册

**平台信息**

电商平台名称: 天府商品交易所有限公司 请注意选择的电商平台名称是否正确

**客户信息**

- \* 客户名称:  个人填写个人真实姓名
- \* 客户类型:  企业  个人
- \* 证件类型:  请选择与开通交易市场一致的证件
- \* 证件号码:
- \* 鉴权银行卡号:  请输入银行实体卡, 用于身份验证
- \* 鉴权银行卡开户行:  查询开户行
- 开户行所在地:
- \* 预留手机号码:  必须与鉴权银行卡开户行预留的手机号一致, 后续用于交易时接收我行动态验证码

下一步

第二步：填写个人会员注册信息：客户类型选择“个人”，并输入会员姓名、证件号码、银行卡开户行、银行卡号、银行预留手机号码等信息，

其中鉴权银行卡开户行可通过点击“查询开户行”可选择到的 13 家支持银联鉴权的银行（注意：注册是不支持平安银行卡绑定，平安银行实体卡客户可通过我行个人网银或口袋银行进行银商结算通业务操作）。

电商平台会员管理系统注册 > 自助注册

**平台信息**

电商平台名称: 天府商品交易所有限公司 请注意选择的电商平台名称是否正确

**客户信息**

\* 客户名称:  个人填写个人真实姓名

\* 客户类型:  企业  个人

\* 证件类型:  请选择与开通交易市场一致的证件

\* 证件号码:

\* 鉴权银行卡号:  请输入银行实体卡, 用于身份证

\* 鉴权银行卡开户行:  查询开户行

开户行所在地:

\* 预留手机号码:  必须与鉴权银行卡开户行预留的手机号一致, 后续用于交易时接收我行动态验证码

下一步

第二步: 点击“下一步”进入确认页面, 如图:

电商平台会员管理系统注册 > 自助注册

**注册信息确认**

	交易市场	天府商品交易所有限公司
	客户名称	测试用户123
	客户类型	个人会员
	证件类型	身份证
	证件号码	10787619830620643X
	手机号码	18601079222
	鉴权银行卡号	6216222233338888
	* 验证码:	<input type="text" value="a6qq"/> <span style="font-size: 1.2em; font-weight: bold; color: #f7941d;">A6QG</span> (点击可刷新) <span style="float: right; font-size: small;">请输入正确的验证码</span>
校验码已发到您的手机186*****222上, 接收到短信或语音, 核对内容无误后请在74秒之内输入6位数字密码。		
	* 手机动态口令:	<input type="text" value="313592"/> <span style="background-color: #f7941d; color: white; padding: 2px 5px; font-size: x-small;">获取密码</span> <span style="float: right; font-size: small;">请输入6位手机动态口令密码</span>
若您超过120秒没有收到短信, 请点击 <a href="#">重新获取手机短信</a> , 并注意查收, 您在此之前申请的短信密码将自动失效。		

上一步
确认

第三步: 在有效时间内输入正确的手机动态口令, 点击确认提交系统, 银联鉴权成功后, 注册成功: 如图



## 2.2 登录

### 2.2.1 功能介绍

客户通过 [https://ebank.sdb.com.cn/corporbank/index\\_payb.jsp](https://ebank.sdb.com.cn/corporbank/index_payb.jsp) 统一登录口登录电商平台会员管理系统。会员首次登录时系统自动跳转至修改登录密码页面，对登录密码进行修改，个人会员需验证手机动态口令。

### 2.2.2 基本业务流程

首次登录时，输入用户名、密码、验证码，进入修改密码页面，会员设置新密码。

非首次登录时，输入用户名、密码、验证码后直接登录电商平台会员管理系统。

### 2.2.3 基本操作流程

首次登录修改用户名密码，操作步骤：

第一步：输入用户名、登录密码（初始化密码：999999）、验证码，点击立即登录按钮，如图：



第二步：进入修改用户初始化密码首页，重置密码并输入手机动态口令，如图：



第三步：点击“确定”后，用户初始密码修改成功。点击“确定”返回登录首页。



非首次登录操作步骤:

第一步: 输入用户名、登录密码、验证码, 点击立即登录按钮, 登录电商平台会员管理系统如图:



第二步: 登录成功进入电商平台会员管理系统主页面:





## 2.3 忘记用户名或密码

### 2.3.1 功能介绍

会员忘记用户名或密码时,可通过点击电商平台会员管理系统登录页面中的“忘记用户名或密码”功能对会员用户密码进行重置,并找回登录用户名。

### 2.3.2 基本业务流程

通过点击登录首页的“忘记用户名或密码”,进入密码找回页面,选择会员类型,输入注册时会员的证件类型、证件号码、手机号码,通过验证手机动态口令,重置用户登录密码并找回用户登录名。

### 2.3.3 基本操作流程

操作步骤:

第一步:登录首页点击“忘记用户名或密码”按钮,进入密码找回页面,如图:



The screenshot shows the '电商平台会员用户登录' (E-commerce Platform Member User Login) page. At the top left, there are logos for '中国平安' (China Ping An) and '平安银行 PINGAN BANK'. Below the logos is a navigation bar with the text '电商平台会员用户登录'. The main content area contains a login form with three input fields: '用户名:' (Username), '登录密码:' (Login Password), and '验证码:' (Verification Code). To the right of the '用户名:' field is a blue link labeled '忘记用户名或密码?' (Forgot Username or Password?). Below the '验证码:' field is a dynamic verification code 'RSZZ'. At the bottom right of the form is an orange button labeled '立即登录' (Login Immediately).

第二步:选择会员类型为“个人”,录入会员注册时的证件类型、证件号码、注册手机号码,并获取动态口令,在有效的时间内输入动态口令。选择鉴权开户行,如鉴权银行卡卡户行选择“他行”,需通过查询页面选择开户行名称。

中国平安 平安银行  
PING AN BANK

电商平台会员管理系统 > 重置密码

\* 客户类型:  企业  个人

\* 客户名称:

\* 证件类型:

\* 证件号码:

\* 鉴权银行卡号:

鉴权银行卡开户行选择:  平安银行  他行

\* 鉴权手机号:  ⓘ 必须同时与电商平台会员管理系统预留手机和鉴权银行预留手机一致

\* 验证码:   请输入正确的验证码

验证码已发到您的手机186\*\*\*\*111上, 接收到短信或语音, 核对内容无误后请在95秒之内输入6位数字密码。

\* 手机动态口令:   请输入6位手机动态口令密码

若您超过120秒没有收到短信, 请点击[重新获取手机短信](#), 并注意查收, 您在此之前申请的短信密码将自动失效。

第三步: 信息录入完成, 点击“下一步”。找回登录用户名成功, 密码重置成功, 如图:

中国平安 平安银行  
PING AN BANK

[返回首页](#)

## 用户初始密码修改

**温馨提示**

您登录用户名及密码如下, 密码已被重置。基于安全考虑, 请登录电商平台会员管理系统系统修改密码!

登录名: gaohaisheng; 重置密码为999999!

## 2.4 合约管理

### 2.4.1 签约

#### 2.4.1.1 功能介绍

会员可选择已在平安银行开通银商结算通服务的市场进行签约，签约时需要进行银联鉴权并与银行签署《平安银行电子商务“银商结算通”服务使用协议》。

#### 2.4.1.2 基本业务流程

会员登录电商平台会员管理系统，进入合约管理>签约功能，选择未签约的交易市场进行签约。签约时需重新进行绑定卡鉴权并签约协议，并验证个人会员手机动态口令。

#### 2.4.1.3 基本操作流程

操作步骤：

第一步：会员登录系统，进入合约管理>签约功能，可通过搜索按钮通过关键字查询需要签约的市场。选择未签约的交易市场，点击“签约”按钮，如图：



第二步：输入会员在该交易市场的会员代码、绑定银行卡号、开户行、手机动态口令，点击“下一步”如图：

**平安银行**  
PING'AN BANK

2017-07-13 10:06 [退出](#)

首页
合约管理
查询服务
交易复核
用户管理
自助服务
挂账处理

签约 | [解约](#) | [签约市场绑卡维护](#)

合约管理 > 签约
返回首页
相关温馨提示

交易市场名称: 天府商品交易所

证件类型: 身份证

证件号码: 511011198605089703

会员代码:  即交易所交易账号

\*绑定账号账户名: 吴若镜 5提示

\*绑定银行卡号:

\*绑定账户开户行:  查询开户行

绑定银行行号:  令密码

\*手机动态口令:  获取密码

校验码已:

若您超过  分钟未操作, 请重新输入

[如何修改](#)

下一步
返回

备注：会员代码即为交易所提供的交易账号。

第三步：进入签约页面，会员阅读并勾选协议，点击“签约”按钮，如图：

**平安银行**  
PING'AN BANK

2017-07-13 10:08

首页
合约管理
查询服务
交易复核
用户管理
自助服务
挂账处理

签约 | [解约](#) | [签约市场绑卡维护](#)

合约管理 > 签约
返回首页
相关温馨提示

### 平安银行电子商务“银商结算通”服务使用协议

(交易会员与银行双方线上签署)

**【特别提示】**

一、请本协议的签署方特别关注本协议条款中通过字体加粗方式予以标注和呈现的条款，签署本协议即视为协议签署各方均认真阅读和熟悉了该类条款，并对该类条款给予了特别的关注，同时充分理解和认可了该类条款的含义。

二、本协议项下，平安银行（甲方）仅是根据协议约定为乙方及其相关方主要提供账户开立、出金、入金、资金划付、金结算与清算、查询、对账等支付结算类服务。

- 1、平安银行不提供任何含有平安银行对乙方交易资金进行资金监管、资金托管等在内的服务；
- 2、平安银行提供的本协议项下服务，不应被视为对乙方本身、乙方所属交易市场本身、业务所涉其它相关方本身、所述交易本身以及其他相关行为或任何参与主体提供任何形式的承诺或保证\担保；
- 3、平安银行不对交易会员（含乙方）投入的交易资金本金及可能发生的收益或亏损、损失等承担任何形式的保证或承诺，不承担乙方所属交易市场、乙方交易资金管理运用的任何风险或责任，乙方及其所属交易市场须自行承担责任和风险。

甲方（结算银行）：平安银行股份有限公司

乙方（交易会员）：高晓松

乙方通过天府商品交易所有限公司提供的交易平台（在本协议中称“交易市场交易系统”；针对该特定交易市场方，在本协议中称“乙方所属交易市场”；在本协议中，乙方也称为该特定交易市场的交易会员）进行电子商务交易，现向甲方申请使用甲方“银商结算通”服务。甲乙双方经平等协商，达成如下协议：

2、因本协议引起的或与本协议有关的一切争议和纠纷，当事各方可友好协商解决。协商不成的，任何一方均可向甲方所在地人民法院提起诉讼。

#### 第九条 协议的生效及效力

(一) 本协议自乙方通过甲方提供的电子渠道签署后生效，协议有效期为壹年。除协议届满前一个月一方以书面形式要求不再展期或甲方依据本协议约定和监管要求单方终止本协议的情形外，本协议期满自动展期壹年，展期次数不限。

本协议所称通过甲方电子渠道签署，是指乙方以甲方电子渠道正式用户的身份登录甲方电子渠道后，在相应界面阅读本协议（或其它法律文件）并点击“确认”或“同意”或“同意并接受该协议”。乙方在完成上述操作后，协议正式生效。

(二) 甲乙双方中如果有其中一方需要提前终止本协议，需提前一个月书面通知另一方。另一方在接到通知后，应及时理并以书面形式做出回复，本协议才能终止。甲方依据监管规定和监管精神以及本协议的约定有权单方终止本协议的情形除外。

(三) 从本协议终止日起，甲方停止对乙方“交易资金会员台账”的相关业务处理，不再承担任何责任。乙方应按照甲方要求完成乙方“交易资金会员台账”项下所涉资金款项的清理。若乙方与乙方所属交易市场终止所涉业务协议、入驻协议的甲方有权终止本协议项下对乙方的服务。

(四) 如按国家有关法律监管政策和有关监管部门要求进行调整、取消本协议项下乙方账户的，甲方有权以书面或公告形式通知乙方进行调整、取消或单方解除本协议，并要求乙方对账户内的资金进行清理。甲方行使上述行为时，不承担任何调整、取消该上述账户、解除本协议而引起的任何责任。

(五) 本协议与其他既有协议和约定有冲突的，以本协议约定为准。本协议通过加粗方式记载的协议条款，双方已认真阅读并理解了该类条款描述内容。

本人已阅读并同意以上协议内容

签约
返回

第四步：签约成功，如图：

**平安银行**  
PING'AN BANK

2017-07-13 10:09 [退出](#)

首页
合约管理
查询服务
交易复核
用户管理
自助服务
挂账处理

签约
解约
签约市场掛卡维护

合约管理 > 签约
返回首页
相关温馨帮助

## 签约成功!

交易市场名称	天府商品交易所有限公司	交易账号	3033666622228888
会员代码	8899665	签约成功时间	2017-07-13

返回

## 2.4.2 解约

### 2.4.2.1 功能介绍

对于会员已签约市场，会员可通过此功能解除会员与市场签约关系。若出现

下列任一情形，不能执行解约：

- 1.交易会员之间存在未完成交易。
- 2.交易会员资金存放明细账户余额不为零。
- 3.交易市场和交易会员，或交易会员之间存在交易纠纷，又无法提供交易市场证实资料。
- 4.交易会员当天有出入金交易发生，当天不允许进行解约。

### 2.4.2.2 基本业务流程

会员登录电商平台会员管理系统，进入合约管理>解约功能，选择已签约的交易市场进行解约。个人会员解约需验证手机动态口令。

### 2.4.2.3 基本操作流程

操作步骤：

第一步：会员登录系统，进入合约管理>解约功能，系统返回所有已交易市场，选择需解约交易市场，点击“解约”按钮进行解约操作，如图：



第二步：进入解约页面，输入手机动态口令，点击“解约”按钮，如图：

中国平安 平安银行 PING'AN BANK 2017-07-13 09:40 退出

首页 合约管理 查询服务 交易复核 用户管理 自助服务 挂账处理

签约 解约 签约市场绑卡维护

合约管理 > 解约 返回首页 相关温馨帮助

交易市场名称: 天府商品交易所有限公司  
\* 会员代码: 112233

验证码已发到您的手机186\*\*\*\*\*1111上, 接收到短信或语音, 核对内容无误后请在103秒之内输入6位数字密码。

\* 手机动态口令: 586105 获取密码 请输入6位手机动态口令密码

若您超过120秒没有收到短信, 请点击重新获取手机短信, 并注意查收, 您在此之前申请的短信密码将自动失效。  
如何修改手机号码?

解约 返回

第三步：解约成功，如图：

中国平安 平安银行 PING'AN BANK 2017-07-13 09:40 退出

首页 合约管理 查询服务 交易复核 用户管理 自助服务 挂账处理

签约 解约 签约市场绑卡维护

合约管理 > 解约 返回首页 相关温馨帮助

解约成功!

3033666622228889交易账号仍然保留, 并支持向该账号划转资金, 您可签约其它服务。

会员代码	112233	交易账号	3033666622228889
------	--------	------	------------------

返回

## 2.4.3 签约市场绑卡维护

### 2.4.3.1 功能介绍

会员新签约市场时, 已绑定一个通过鉴权的他行实体卡账户。通过绑定账户维护功能, 会员可查询或变更交易市场下的绑定实体卡。

### 2.4.3.2 基本业务流程

会员登录电商平台会员管理系统, 进入合约管理>签约市场绑卡维护功能, 选择已签约的交易市场进行绑卡维护。输入新的他行实体卡账户提交鉴权通过后绑定卡变更完成。

### 2.4.3.3 基本操作流程

操作步骤:

第一步: 会员登录系统, 进入合约管理>签约市场绑卡维护功能, 系统返回所有已签约交易市场, 客户选择交易市场, 点击“绑卡维护”, 如图:



第二步: 进入市场绑卡维护页面, 输入新绑定银行卡号、选择开户行、输入手机动态口令, 点击“确认”, 如图:



第三步: 交易市场绑卡维护成功, 如图:





## 2.5 查询服务

### 2.5.1 会员附属台帐查询

#### 2.5.1.1 功能介绍

通过电商平台会员管理系统平台，查询服务菜单下“会员附属台帐信息查询”功能可查询会员在各交易市场出入金交易明细及入账收款账户信息。

#### 2.5.1.2 基本业务流程

登录电商平台会员管理系统，进入查询服务功能，选择会员附属台帐查询，点击查询即可。

#### 2.5.1.3 基本操作流程

操作步骤：

第一步：点击查询服务>会员附属台帐信息,可查询到已签约的交易市场会员代码、交易网名称、帐号余额、冻结余额、状态、出入金明细、入金收款账户等信息，如图：

2017-07-13 10:10 退出

平安银行 PING AN BANK

首页 合约管理 查询服务 交易复核 用户管理 自助服务 挂账处理

会员附属台账信息查询

查询服务 > 会员附属台账信息查询 返回首页 相关温馨帮助

1 第1页共1页 总计5笔 转到第 页 Go

序号	会员代码	交易网名称	账号余额	冻结余额	状态	操作
1	8899665	高海升测试交易市场	0.00	0.00	正常	入金收款账户
2	23423	鲁清所（临沂国际商品交易中心）	0.00	0.00	正常	入金收款账户
3	889977	南方文化产权交易中心	0.00	0.00	正常	入金收款账户
4	889566	江苏结算（江苏新沿海商品交易中心）	0.00	0.00	正常	
5	986566	天府商品交易所有限公司	29,113,488.03	0.00	正常	入金收款账户

1 第1页共1页 总计5笔 转到第 页 Go

第二步：点击“会员代码”，可查询到当前会员出入金交易信息，如图：

2017-07-13 10:11 退出

平安银行 PING AN BANK

首页 合约管理 查询服务 交易复核 用户管理 自助服务 挂账处理

会员附属台账信息查询

查询服务 > 会员附属台账信息查询 返回首页 相关温馨帮助

账户信息预览：

交易网名称	天府商品交易所有限公司		
交易系统会员代码	986566	子账户	888800117440392
子账户名称	高晓松	用户状态	正常
可用余额	29,113,488.03	冻结金额	0.00
签约日期	2017-06-13	是否本行网银用户	是
网银用户名		绑定账户号	3033666622228888
手机号码1	18601079111	手机号码2	
邮箱1		邮箱2	

当日/历史出入金查询： 当日  历史

查询种类：

下一步 返回

第三步：出入金明细查询可选择当日或历史出入金查询，选择后点击“下一步”，如图：

序号	交易时间	流水号	合同号/订单号	手续费	交易类型	金额	详细信息
1	2017-06-28 10:50:00	17062859477187		0.00	入金	100.00	详细信息
2	2017-06-23 16:58:23	17062359462010		0.00	入金	1,111.00	详细信息
3	2017-06-21 19:33:51	17062159429659	888800117440392	0.00	入金	852.00	详细信息
4	2017-07-12 17:37:29	17041931002641		0.00	入金	8,888,888.00	详细信息
5	2017-06-30 09:26:01	17041930824447		0.00	入金	1,111.00	详细信息
6	2017-06-30 09:23:31	17041930824435		0.00	入金	100,000.00	详细信息
7	2017-06-30 09:23:31	17041930824434		0.00	入金	963,000.00	详细信息

第四步：如需整页打印可点击下方的“打印”或“下载”，若只打印单笔，可点击“详细信息”来打印单笔交易明细，如图：

交易流水号	17041930591505	交易状态	成功
交易类型	会员出金	交易时间	2017-06-08 17:20:13
付款人账号		收款人账号	
付款人名称		收款人名称	
付款人开户行		收款人开户行	
转账币种		转账金额	0.00
手续费	0.00	订单号/用途	

第五步：查询入金收款帐号，在会员附属台帐查询首页，点击“入金收款账户”如图：

序号	会员代码	交易网名称	账号余额	冻结余额	状态	操作
1	8899665	天府商品交易所有限公司	0.00	0.00	正常	入金收款账户
2	23423	鲁清所（临沂国际商品交易中心）	0.00	0.00	正常	入金收款账户
3	889977	南方文化产业交易中心	0.00	0.00	正常	入金收款账户
4	889566	江苏结算（江苏新沿海商品交易中心）	0.00	0.00	正常	入金收款账户
5	986566	北京大宗商品交易所有限公司	29,113,488.03	0.00	正常	入金收款账户

查询页面显示交易市场入金收款账户信息详情，其中“交易市场（平台）汇总账户号”，“交易市场（平台）汇总账户名”，“交易市场（平台）汇总账户开户行”，为会员入金时需要填写的收款方账户信息。

交易网名称	天府商品交易所有限公司	会员代码	8899665
交易市场（平台）汇总账户号	75000010081107	交易市场（平台）汇总账户名	天府商品交易所有限公司
交易市场（平台）汇总账户开户行	平安银行上海浦南支行		

会员出入金说明：  
 会员入金：用户可以使用交易市场绑定账户通过跨行转账方式直接转账到上述交易市场（平台）汇总账户。  
 会员出金：用户可通过交易市场（平台）端出金功能直接转账到交易市场绑定账户。

## 2.6 用户管理

### 2.6.1 销户

#### 2.6.1.1 功能介绍

如客户不需要继续使用电商平台会员管理系统功能，可通过此功能进行销户操作。销户前需解约所有已签约的交易市场。

#### 2.6.1.2 基本业务流程

客户解约所有已签约的交易市场，完成安全验证后完成销户。

#### 2.6.1.3 基本操作流程

操作步骤：

第一步：点击用户管理>销户，进入销户主页面。销户前，需解约所有交易市场

2017-07-13 10:43 退出

首页 合约管理 查询服务 交易复核 用户管理 自助服务 挂账处理

销户

用户管理 > 销户 返回首页 相关温馨帮助

用户名: 3741501

验证码已发到您的手机186\*\*\*\*222上，接收到短信或语音，核对内容无误后请在89秒之内输入6位数字密码。

\*手机动态口令: 568148 获取密码 请输入6位手机动态口令密码

若您超过120秒没有收到短信，请点击重新获取手机短信，并注意查收，您在此之前申请的短信密码将自动失效。

如何修改手机号码？

销户

第二步：输入手机动态口令，点击“销户”，销户完成



## 2.7 自助服务

### 2.7.1 客户信息维护

#### 2.7.1.1 功能介绍

通过此功能会员对个人信息基本资料进行修改。

#### 2.7.1.2 基本业务流程

会员登录电商平台会员管理系统，进入自助服务>客户信息维护功能，系统自动回显客户信息，会员根据需求修改客户信息，提交后生效。

#### 2.7.1.3 基本操作流程

操作步骤：

第一步：会员登录电商平台会员管理系统，进入自助服务>客户维护维护功能，如图：

中国平安 平安银行 PING'AN BANK 2017-07-13 12:56 退出

首页 合约管理 查询服务 交易复核 用户管理 自助服务 挂账处理

客户信息维护 用户名和密码修改 修改手机号码

自助服务 > 客户信息维护 [返回首页](#) [相关温馨帮助](#)

**输入基本信息**

- 会员名称: 高晓松
- 会员类别: 个人会员
- 证件类型: 身份证
- 证件号码: 371581198608253898
- 手机号码: 18601079111
- 电话号码: 010 - 6235855
- 电子邮箱: gao\_hs@yeah.net
- 邮政编码: 999999
- 邮寄地址: 深圳罗湖区深南东路5047

[下一步](#) [返回](#)

第二步：点击“下一步”，进入信息修改确认页面，输入验证手机动态口令，如图：

中国平安 平安银行 PING'AN BANK 2017-07-13 12:58 退出

首页 合约管理 查询服务 交易复核 用户管理 自助服务 挂账处理

客户信息维护 用户名和密码修改 修改手机号码

自助服务 > 客户信息维护 [返回首页](#) [相关温馨帮助](#)

**输入基本信息**

用户名称	高晓松
会员类别	个人会员
手机号码	18601079111
电话号码	010-6235855
电子邮箱	gao_hs@yeah.net
邮政编码	999999
邮寄地址	深圳罗湖区深南东路5047

验证码已发到您的手机186\*\*\*\*\*1111上，接收到短信或语音，核对内容无误后请在74秒之内输入6位数字密码。

\*手机动态口令:  [获取密码](#) 请输入6位手机动态口令密码

若您超过120秒没有收到短信，请点击[重新获取手机短信](#)，并注意查收，您在此之前申请的短信密码将自动失效。

[如何修改手机号码?](#)

[确定](#) [返回](#)

第三步：点击“确定”后，修改客户信息修改成功。



## 2.7.2 用户名和密码修改

### 2.7.2.1 功能介绍

通过此功能会员对电商平台会员管理系统登录用户名和密码进行修改。

### 2.7.2.2 基本业务流程

会员登录电商平台会员管理系统，进入自助服务>用户名和密码修改功能，会员选择对用户名或密码进行修改,输入新用户名或新密码提交成功后生效。

### 2.7.2.3 基本操作流程

修改登录用户名，操作步骤：

第一步：输入新登录用户名，平台登录密码，点获取手机动态口令并在有效时间内输入，如图：

第二步：点击“确认”后，会员登录用户名修改成功。

修改登录密码，操作步骤：

第一步：输入新登录密码，点获取手机动态口令并在有效时间内输入，如图：



中国平安 平安银行 PINGAN BANK 2017-07-13 13:06 退出

首页 合约管理 查询服务 交易复核 用户管理 自助服务 挂账处理

客户信息维护 用户名和密码修改 修改手机号码

自助服务 > 用户名和密码修改 返回首页 相关温馨帮助

交易选择:  修改登录用户名  修改登录密码

平台登录用户名: gaohaisheng2

新登录密码: \*\*\*\*\* 密码强度: 中

确认新登录密码: \*\*\*\*\* 密码强度: 中

绑定手机号: 18601079111

验证码已发到你的手机186\*\*\*\*\*111上, 接收到短信或语音, 核对内容无误后请在105秒之内输入6位数字密码。

\* 手机动态口令: 015441 获取密码 请输入6位手机动态口令密码

若您超过120秒没有收到短信, 请点击重新获取手机短信, 并注意查收, 您在此之前申请的短信密码将自动失效。

[如何修改手机号码?](#)

确认 重置

第二步：点击“确认”后，会员平台登录密码修改成功。

中国平安 平安银行 PINGAN BANK 2017-07-13 13:07 退出

首页 合约管理 查询服务 交易复核 用户管理 自助服务 挂账处理

客户信息维护 用户名和密码修改 修改手机号码

自助服务 > 用户名和密码修改 返回首页 相关温馨帮助

密码修改成功!

返回

## 2.7.3 手机号码修改

### 2.7.3.1 功能介绍

个人会员通过此功能可以修改手机号码，此号码用于接收签约、解约等操作动态口令验证码。

### 2.7.3.2 基本业务流程

会员登录电商平台会员管理系统，进入自助服务>修改手机号码功能，会员输入新的鉴权银行卡号、修改后手机号码,选择鉴权银行卡所属行、手机动态口令，点击“确认”即可修改成功。

### 2.7.3.3 基本操作流程

操作步骤:

个人会员修改手机号码

第一步: 会员登录电商平台会员管理系统, 进入自助服务>修改手机号码功能, 输入新鉴权银行卡号、修改后手机号码和选择鉴权银行卡开户行。如图:

原绑定手机号码:	18601079111
证件类型:	身份证
证件号码:	371581198608253898
* 鉴权银行卡号:	<input type="text" value="3033666622228889"/>
持卡人姓名:	高晓松
* 鉴权银行卡开户行:	<input type="text" value="中国建设银行北京白纸坊支行"/>
* 新手机号码:	<input type="text" value="18601079333"/>
* 验证码:	<input type="text" value="5suw"/> <input type="text" value=""/>
校验码已发到您的手机 186****333 上, 接收到短信或语音, 核对内容无误后请在 90 秒之内输入 6 位数字密码。	
* 手机动态口令:	<input type="text" value="690369"/> <input type="button" value="获取密码"/>
若您超过 120 秒没有收到短信, 请点击 <a href="#">重新获取手机短信</a> , 并注意查收, 您在此之前申请的短信密码将自动失效。	

第二步: 点击“获取密码按钮, 输入新手机号码接收到的动态口令, 点击“确认”会员平台登录手机号码修改成功, 如图:

## 2.8 挂账处理

### 2.8.1 功能介绍

会员通过交易市场绑定卡转账充值方式入金时,由于市场未签到或市场拒绝等原因导致的未正常入金到会员子账户的资金,默认会挂交易市场挂账子账户。会员可通过挂账处理功能将挂账流水调账至此会员子账户。非绑定卡挂账需由交易市场平台通过企业网银处理。

### 2.8.2 基本业务流程

会员登录电商平台会员管理系统,进入挂账处理功能页面,通过此功能客户可对市场项下未入金成功的客户入金流水信息进行查询,选择流水记录可将当前挂账流水重新入账至会员子账户。

### 2.8.3 基本操作流程

操作步骤:

第一步:会员登录电商平台会员管理系统,进入挂账处理功能,选择需要进行调账处理的交易市场会员子帐号,选择“交易日期”,进行挂账流水记录筛选。点击“查询”,如图:

挂账处理

2017-07-13 14:19 退出

首页 合约管理 查询服务 交易复核 用户管理 自助服务 挂账处理

返回首页 相关温馨帮助

会员子账号: 888800117440392[北京大宗商品交易所有限公司]

交易日期: 20170614 至 20170713

查询

1 第1页共1页 总计3笔 转到第 页 Go

序号	交易流水	交易日期	金额	付款方账号	付款方户名	收款方账号	收款方户名	操作
1	17041931033013	20170713	100000.0	3033666622228 888	高晓松	1100886484080 1	福州油田周氏光电科技	重新入账

第二步: 点击“重新入账”, 进入确认入账信息界面:

平安银行  
PINGAN BANK

2017-07-13 14:21 [退出](#)

首页
合约管理
查询服务
交易复核
用户管理
自助服务
挂账处理

挂账处理
[返回首页](#) [相关温馨帮助](#)

**第二步：确认重新入账信息**

付款方户名	高晓松	收款方户名	福州油田周氏光电科技
付款方账号	3033666622228888	收款方账号	11008864840801
重新入账金额	100,000.00元	大写	壹拾万圆整
币种	人民币	用途	子账号金额重新入账

校验码已发到您的手机186\*\*\*\*\*333上，接收到短信或语音，核对内容无误后请在93秒之内输入6位数字密码。

\*手机动态口令: 458573

获取密码

请输入6位手机动态口令密码

若您超过120秒没有收到短信，请点击[重新获取手机短信](#)，并注意查收，您在此之前申请的短信密码将自动失效。

[如何修改手机号码?](#)

确认

上一步

第三步：输入手机动态口令，点击“确认”后，重新入账成功。

平安银行  
PINGAN BANK

2017-07-13 14:23 [退出](#)

首页
合约管理
查询服务
交易复核
用户管理
自助服务
挂账处理

挂账处理
[返回首页](#) [相关温馨帮助](#)

**查看结果信息：**

交易流水号:17041931033013重新入账成功。

返回